

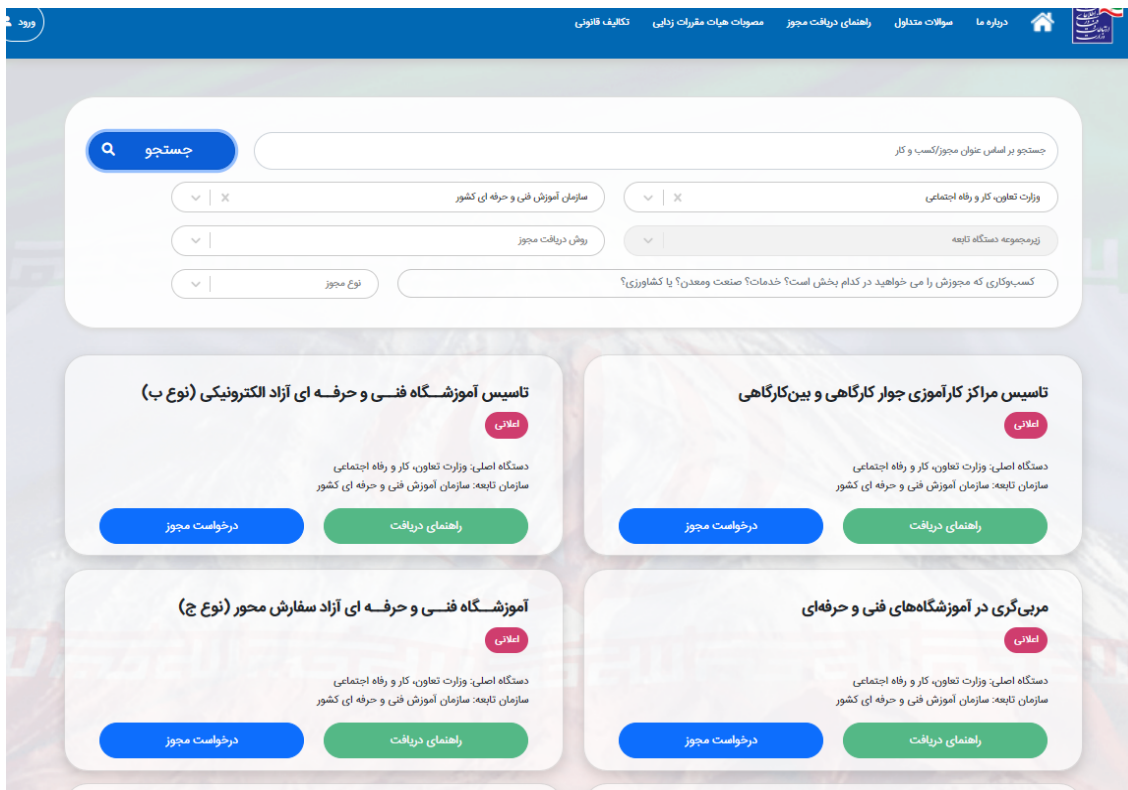
راهنمای تصویری درخواست صدور مجوز نوع د از طریق درگاه ملی مجوزهای کسب و کار

ورود به سامانه ملی مجوزهای کسب و کار از طریق آدرس mojavez.ir

- در کادر " کسب و کار مورد نظرتان را جستجو کنید" کلید Enter زده شود

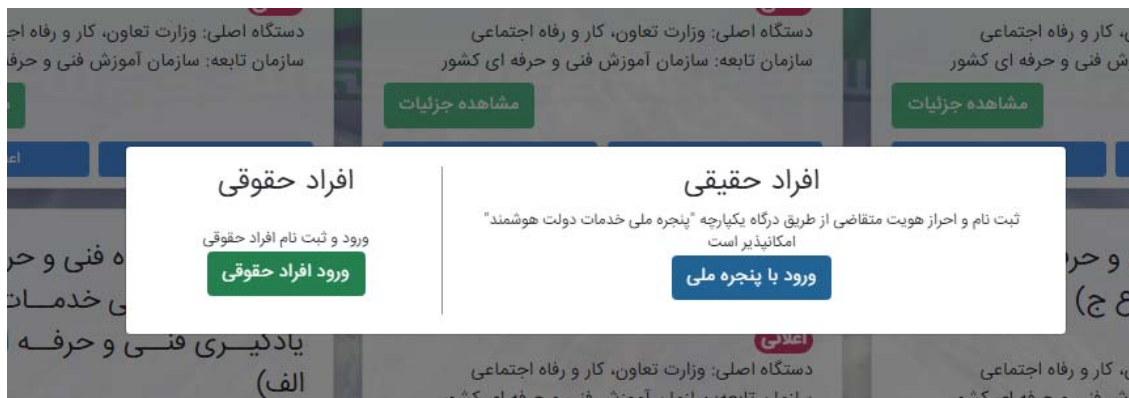


- دستگاه اصلی: وزارت تعاون کار و رفاه اجتماعی دستگاه تابعه: سازمان آموزش فنی و حرفه ای کشور



راهنمای تصویری درخواست صدور مجوز نوع د از طریق درگاه ملی مجوزهای کسب و کار

- انتخاب نوع مجوز آموزشگاه و گزینه " صدور مجوز " / انتخاب نوع متقاضی تاسیس (حقیقی / حقوقی)



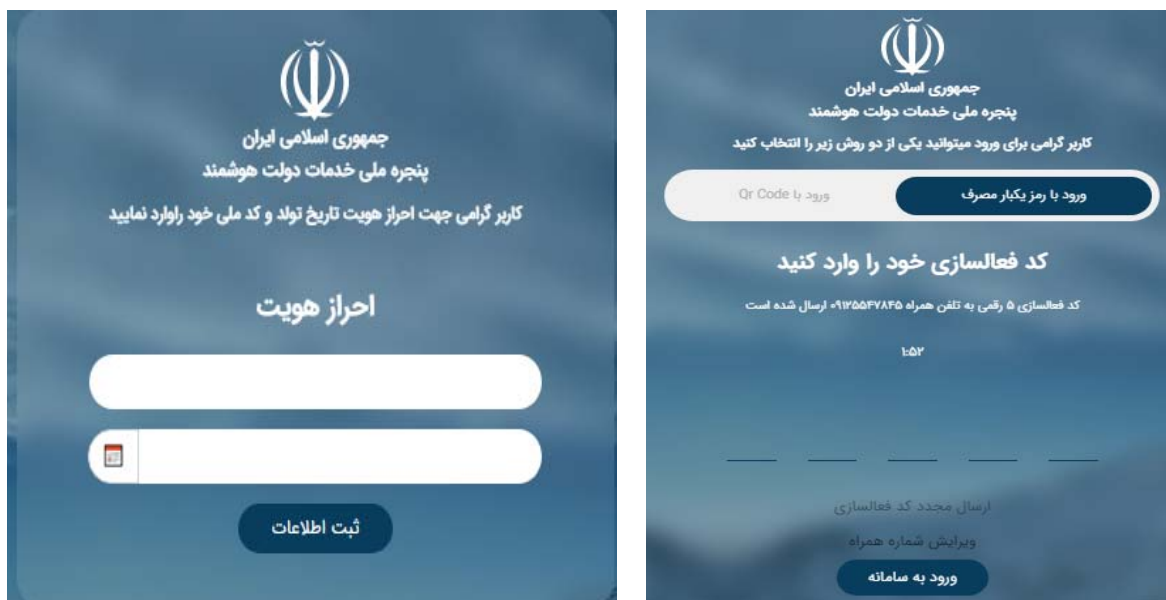
- ورود به پنجره ملی خدمات دولت هوشمند و ثبت تلفن همراه

(شماره تلفن همراه (سیم کارت) می بایست حتما به نام متقاضی صدور مجوز باشد و در غیر اینصورت خطای مغایرت در اطلاعات ثبت شده نمایش داده خواهد شد)



راهنمای تصویری درخواست صدور مجوز نوع د از طریق درگاه ملی مجوزهای کسب و کار

- ثبت کد فعال سازی / ثبت تاریخ تولد و کد ملی جهت احراز هویت



- ورود به درگاه ملی مجوزهای کسب و کار پس از احراز هویت و نیز نمایش نوع مجوز درخواست شده / انتخاب گزینه "مشاهده جزئیات"



راهنمای تصویری درخواست صدور مجوز نوع د از طریق درگاه ملی مجوزهای کسب و کار

- انتخاب گزینه "درخواست صدور مجوز"



- ارسال اطلاعات به درگاه تخصصی (پورتال جامع سازمان آموزش فنی و حرفه ای کل کشور)



راهنمای تصویری درخواست صدور مجوز نوع د از طریق درگاه ملی مجوزهای کسب و کار

- قابل توجه متقاضیان تاسیس آموزشگاه فنی و حرفه ای در شهر تهران

محدوده مناطق شهرداری	مرکز آموزش فنی و حرفه ای متصدی مربوطه
۷-۶-۴-۳-۱	مرکز شماره ۸ زعفرانیه
۲۲-۲۱-۹-۵-۲	مرکز شماره ۱۳ الزهرا
۱۹-۱۸-۱۷-۱۶-۱۲-۱۱-۱۰	مرکز شماره ۵ شهید مروتی
۲۰-۱۵-۱۴-۱۳-۸	مرکز شماره ۹ شهید چمران

- ورود به پورتال (به آدرس www.portaltvto.com) با کد ملی و کد رهگیری
- ثبت اطلاعات فردی / آموزشی توسط متقاضی

اطلاعات آموزشی طرح توجیهی/تجهنده تایید مدیرکل بازدید مکان نام آموزشگاه تعیین صلاحیت امکان تجربه

اطلاعات آموزشی

ابتدا اطلاعات آموزشی را تکمیل و ذخیره نموده، سپس رشته ها و حرفه های آموزشی مورد درخواست خود را (با)

مجوز تبصره 34	
جنسیت	
نوع درخواست	اولین برآه
مجوز واگذاری با انتقال	
تغییر مکان	
سابقه فعالیت آموزشی	
نوع آموزشگاه	
موسس *	
شهرمحل آموزش *	

بازگشت ادامه ذخیره

پس از ثبت تمامی قبلاها (اطلاعات شماره دار) ابتدا گزینه ذخیره و سپس ادامه را انتخاب نمایید

کدملی *	
نام *	
نام خانوادگی *	
نام پدر *	
شماره شناسنامه *	
جنسیت *	لطفا انتخاب کنید
تاریخ تولد *	
محل تولد *	
محل صدور	
ایمیل *	
آدرس *	
شماره تلفن ثابت *	
موبایل *	
عکس * فرمت فایل: jpeg یا jpg حداکثر حجم: 50KB	No file chosen Choose File
مقطع تحصیلی *	لطفا انتخاب کنید
رشته تحصیلی *	لطفا انتخاب کنید

راهنمای تصویری درخواست صدور مجوز نوع د از طریق درگاه ملی مجوزهای کسب و کار

* عدم نیاز به تکمیل فایل طرح توجیهی - تعهد نامه و نام موقت آموزشگاه



دریافت فرم خام تعهدنامه محضری بمدید پروانه تاسیس آموزشگاه

داتلود No file chosen <input type="button" value="Choose File"/>	طرح توجیهی * بسوند فایل: zip حداکثر حجم: 2MB
داتلود No file chosen <input type="button" value="Choose File"/>	تعهدنامه محضری *
<input type="text"/>	شماره تعهدنامه محضری *
<input type="text"/>	تاریخ تعهدنامه محضری *
<input type="text"/>	شهرستان تعهدنامه محضری *
<input type="text"/>	نام موقت آموزشگاه *

- تایید اطلاعات توسط متقاضی از صفحه اصلی سامانه تاسیس

سیستم مدیریت صدور پروانه تاسیس

جستجو:

<input type="text"/>	نام	<input type="text"/>	کد ملی
<input type="text"/>	نام آموزشگاه	<input type="text"/>	فایلی
<input type="text"/>	مختومه	<input type="text"/>	وضعیت
<input type="text"/>	نوع درخواست	<input type="text"/>	نوع آموزشگاه
<input type="text"/>	خوشه	<input type="text"/>	نوع تمدید
<input type="text"/>	استاندارد	<input type="text"/>	گروه
<input type="text"/>	سال درخواست	<input type="text"/>	نوع آموزشگاه
<input type="text"/>	استان/کشور	<input type="text"/>	سال صدور
<input type="text"/>	مرکز	<input type="text"/>	شهرستان/ایالت
<input type="text"/>		<input type="text"/>	خروجی اکسل

تعداد رکوردهای یافت شده: ۱۲۰۴۴

راهنمای رنگها:

تایید آموزش: بدون تایید

تایید نهایی: بدون تایید

نام	فایلی	استان / کشور	شهرستان / ایالت	مرکز	درخواست	نوع	نوع	نوع	وضعیت	آخرین کاربر	ویرایش	تایید	موافقت نامه	تایید	تغییر وضعیت	مختومه	تاریخ
					درخواست												16

راهنمای تصویری درخواست صدور مجوز نوع د از طریق درگاه ملی مجوزهای کسب و کار

تاریخ ثبت درخواست: _____

اطلاعات آموزشی

شما اجازه تایید یا عدم تایید را ندارید

تایید / عدم تایید

ارسال

علت عدم تایید

بازگشت

جزئیات

اطلاعات آموزشی

#	چسبیت	نوع درخواست	مجوز واگذاری یا انتقال	تغییر مکان	سابقه فعالیت آموزشی
1		اولین پروانه	ندارد		ندارد

استانداردهای مورد تقاضا

- تبدیل وضعیت درخواست به "بررسی آموزشی"

سیستم مدیریت صدور پروانه تاسیس

جستجو

کدملی
فامیلی
وضعیت
نوع آموزشگاه
نوع تمدید
گروه
نوع آموزشگاه
سال صدور
شهرستان/ایالت
خروجی اکسل

نام
نام آموزشگاه
مختومه
نوع درخواست
خوشه
استاندارد
سال درخواست
استان/کشور
مرکز

لطفا انتخاب کنید

لطفا انتخاب کنید

لطفا انتخاب کنید

لطفا انتخاب کنید

لطفا انتخاب کنید

لطفا انتخاب کنید

لطفا انتخاب کنید

لطفا انتخاب کنید

لطفا انتخاب کنید

جستجو

تعداد رکوردهای یافت شده: ۳

راهنمای رنگها:

تایید آموزشی: بدون تایید / تایید شده موسس / تایید شده مرکز

تایید نهایی: بدون تایید / تایید شده مرکز / تایید شده اداره کار

#	نام	فامیلی	استان/کشور	شهرستان/ایالت	مرکز	نوع درخواست	نوع تمدید	نوع آموزشگاه	وضعیت	آخرین کاربر	ویرایش	تایید	موافقت نامه	تایید وضعیت	مدیر پروانه	مختومه	تاریخ نهایی
1						اولین پروانه		بررسی آموزشی									16

راهنمای تصویری درخواست صدور مجوز نوع د از طریق درگاه ملی مجوزهای کسب و کار

- **صدور موافقت نامه اصولی ظرف مدت ۱ روز / صدور کاربری و رمز موسس / ایجاد مکان آموزشگاه /**
تعریف کارگاه

- **پس از پرداخت فیش (۲۰۰ هزار تومان) امکان پرینت پروانه فراهم خواهد شد.**

* پس از صدور موافقت نامه اصولی، بصورت سیستمی کاربری و رمز موسس و مکان آموزشگاه در پورتال فعال خواهد شد. در این مرحله ضروریست است موسس آموزشگاه نسبت به تعریف کارگاه و تعیین ظرفیت و رشته های هر کارگاه متناسب با تجهیزات موجود (منطبق با استانداردها) اقدام نماید.

مدیریت مکان آموزشگاه آزاد

کد قبلی در سامانه پورتال آرشیو شده اند ضروری ست - به منظور ثبت دوره های آموزشی - مدیران محترم آموزشگاه های آزاد در اسرع وقت نسبت به درج نایت به ویرایش و به روزرسانی استانداردهای آموزشی سازمان توسط دفتر طرح و برنامه ریزی درسی برای مشاهده رشته های آموزشی محذوف (آرشیو شده) بهره برداری بر روی این لینک کلیک نمایید

ضروری است کلیه مراکز نسبت به درج تاریخ آخرین تمدید پروانه تاسیس آموزشگاه های آزاد در قسمت " ویرایش " امکان آموزشگاه اقدام نمایند
قابل ذکر است تمدید پروانه بدون درج تاریخ امکان پذیر نمی باشد
ضروری است جهت تمدید پروانه تاسیس اطلاعات شخصی و تحصیلی موسسین توسط کارشناس آموزشگاه آزاد مرکز به تایید برسد
توجه: جهت درج دوره های آموزشی آموزشگاه باید در وضعیت تایید مرکز قرار داشته باشد

جستجو:

نام آموزشگاه	نام موسس	نام خانوادگی موسس	نام موسس
نوع آموزشگاه	استان	شهر	وضعیت فعالیت
شهرستان	تایید	استاندارد	وضعیت حذف
مرکز	گروه	وضعیت حذف	

جستجو

تعداد رکوردهای یافت شده: ۲۶۷۳۸ دریافت فایل

راهنمای رنگها : بدون تایید / تایید شده آموزشگاه آزاد / تایید شده مرکز / تایید شده اداره کل

قابل توجه کارشناسان محترم آموزشگاه آزاد در اداره کل: به منظور غیرفعال نمودن آموزشگاه از گزینه " غیرفعال " استفاده نمایید.
قابل ذکر است با انتخاب گزینه " غیرفعال " آموزشگاه مربوطه حذف خواهد شد.

مرکز	استان	شهرستان	نوع آموزشگاه	ویرایش	غیرفعال	جزئیات	کارگاه	رشته	تایید
مرکز شماره سه اراک (ویژه خواهران)	مرکزی	اراک	داخل کشور						
مرکز شماره شش مشهد (دو منظوره)	خراسان رضوی	مشهد	داخل کشور						

راهنمای تصویری درخواست صدور مجوز نوع د از طریق درگاه ملی مجوزهای کسب و کار

- اطلاعات مکان (آدرس و شماره تماس) توسط متقاضی تکمیل گردد. کلیه بازدید ها (بازدید مکان و بازدید تجهیزات) بصورت پسینی و پس از صدور مجور انجام شود . استعلام از اداره اماکن مشابه قبل صورت پذیرد ارائه تایید صلاحیت ارائه شده از اداره اماکن کافی می باشد.

بازدید مکان نام آموزشگاه تعیین صلاحیت اماکن تجهیزات

اطلاعات تعیین صلاحیت

لطفاً فیلدهای ستاره دار را تکمیل کنید

<input type="text"/>	شماره نامه سوء پیشینه*
<input type="text"/>	تاریخ نامه سوء پیشینه*
لطفاً انتخاب کنید	وضعیت سوء پیشینه *
<input type="text"/>	شماره نامه عدم اعتیاد*
<input type="text"/>	تاریخ نامه عدم اعتیاد*
لطفاً انتخاب کنید	وضعیت عدم اعتیاد *
لطفاً انتخاب کنید	نایب حراست *

بازگشت **ادامه** ذخیره

بازدید مکان نام آموزشگاه تعیین صلاحیت اماکن تجهیزات معرفی

بازدید مکان

لطفاً فیلدهای ستاره دار را تکمیل کنید

<input type="checkbox"/>	درخواست بازدید از مکان*
<input type="text" value="0"/>	پیش شماره
<input type="text"/>	تلفن
<input type="text"/>	کد پستی
<input type="text"/>	آدرس

ذخیره درخواست بازدید

<input type="text"/>	تاریخ بازدید*
<input type="text"/>	ساعت بازدید میان: 12:30
<input type="text"/>	نام بازرسی*

ذخیره تاریخ بازدید

لطفاً انتخاب کنید	نتیجه بازدید *
-------------------	----------------

بازگشت **ادامه**

راهنمای تصویری درخواست صدور مجوز نوع د از طریق درگاه ملی مجوزهای کسب و کار

مدیرکل بازدید مکان نام آموزشگاه تعیین صلاحیت اماکن تجهیزات

بازدید تجهیزات

لطفاً فیلدهای ستاره دار را تکمیل کنید

ذخیره درخواست بازدید درخواست بازدید از تجهیزات*

ذخیره تاریخ بازدید	<input type="text"/>	تاریخ بازدید*
	<input type="text"/>	ساعت بازدید مناب: 12:30
	<input type="text"/>	نام بازرس*

ذخیره نتیجه بازدید	<input type="text"/>	نتیجه بازدید*
	لطفاً انتخاب کنید	

بازگشت **ادامه**

بازدید مکان نام آموزشگاه تعیین صلاحیت اماکن تجهیزات

اطلاعات نامه اماکن/امور خارجه

لطفاً فیلدهای ستاره دار را تکمیل کنید

<input type="text"/>	شماره نامه اماکن/امور خارجه*
<input type="text"/>	تاریخ نامه اماکن/امور خارجه*
لطفاً انتخاب کنید	نتیجه*

بازگشت **ادامه** ذخیره

- ثبت اطلاعات مربی / تعیین برنامه کاری توسط متقاضی

- ✳ پس از دریافت کاربری موسس می بایست نسبت به درج کاربر مربی اقدام نماید(میز کار / سامانه کاربر / فهرست کاربران)
- ✳ مربی آموزشگاه می بایست با کاربری و رمز خود وارد پورتال شده و از طریق سامانه رزومه اطلاعات شخصی - تحصیلی - شغلی - بازآموزی را ثبت و تایید نماید. موسس آموزشگاه می بایست اطلاعات ثبت شده را بررسی و تایید نماید. پس از تایید اطلاعات توسط موسس مربی مربوطه در سامانه تاسیس نمایش داده خواهد شد.

بازدید مکان نام آموزشگاه تعیین صلاحیت اماکن تجهیزات معرفی مدیر و مربی برنامه کاری

برنامه کاری آموزشگاه

شنبه	<input type="text"/>	شنبه	<input type="checkbox"/>
یکشنبه	<input type="text"/>	یکشنبه	<input type="checkbox"/>
دوشنبه	<input type="text"/>	دوشنبه	<input type="checkbox"/>
سه شنبه	<input type="text"/>	سه شنبه	<input type="checkbox"/>
چهارشنبه	<input type="text"/>	چهارشنبه	<input type="checkbox"/>
پنجشنبه	<input type="text"/>	پنجشنبه	<input type="checkbox"/>
جمعه	<input type="text"/>	جمعه	<input type="checkbox"/>

بازگشت **ادامه** ذخیره

بازدید مکان نام آموزشگاه تعیین صلاحیت اماکن تجهیزات معرفی مدیر و مربی

معرفی مدیر و مربی

مرکز استان

شیخ رکوردی موجود نیست

بازگشت **ادامه**

راهنمای تصویری درخواست صدور مجوز نوع د از طریق درگاه ملی مجوزهای کسب و کار

- کارشناس آموزشگاه آزاد در مرکز می بایست به استناد ظرفیت اعلام شده توسط موسس در سامانه اماکن نسبت به تایید / عدم تایید رشته و تعیین ظرفیت کارگاه اقدام نماید

* کارشناس مرکز در صورت مشاهده هر گونه توافق نامه مبنی بر اجرای دوره آموزشی (کارگاه عملی و تجهیزات) در محیط کار واقعی می تواند نسبت به تایید رشته و ظرفیت کارگاه اقدام نماید.

مجوز عتازین آموزشی

فایل نوحه کاربرای مراکز و ادارات کل استان ها "صدور مجوز حرفه براساس ظرفیت فضا و تجهیزات آموزشگاه می باشد"

انتخاب همه
دریافت فایل

ظرفیت استاندارد تایید رشته #

هش رکوردی موجود نیست

فیش برنامه کاری معرفی مدیر و مربی تجهیزات اماکن تعیین صلاحیت نام آموزشگاه بازدید مکان

فیش واریزی

وضعیت پرداخت: پرداخت نشده

بازگشت ادامه < پرداخت الکترونیکی